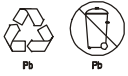


Guide d'installation Smart-UPS™ APCRBC143

Remplacement de la batterie

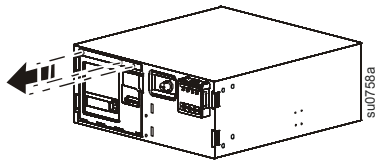


Recyclez toujours les batteries usagées. Pour en savoir plus sur le recyclage des batteries usagées, consultez la fiche d'informations sur l'élimination des batteries fournie avec la batterie de rechange.

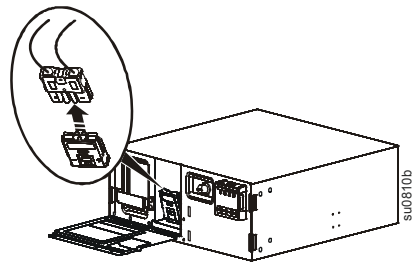
Remplacez les batteries usagées par des batteries approuvées par APC. Pour commander la batterie de rechange APCRBC143, rendez-vous sur le site Internet APC, www.apc.com.

Retirez la batterie de l'onduleur

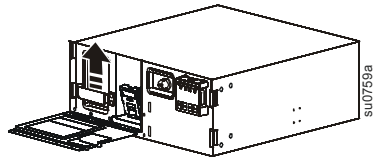
1



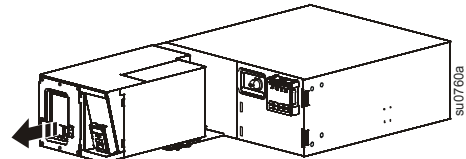
2



3

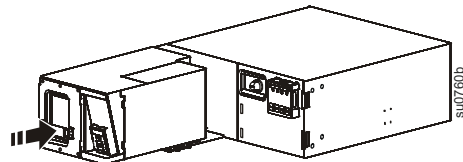


4

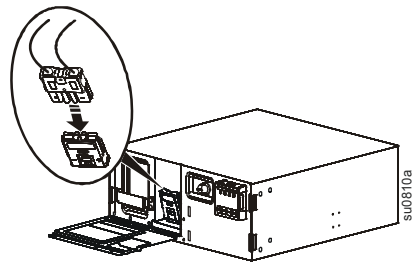


Installez la batterie de rechange de l'onduleur

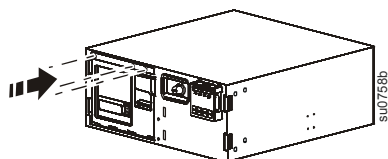
1



2

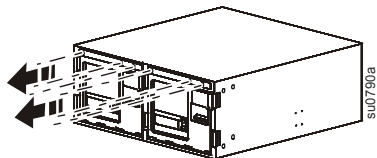


3

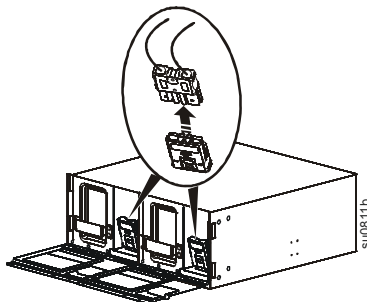


Enlevez les batteries du bloc-batterie externe (XLBP)

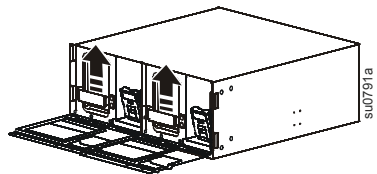
1



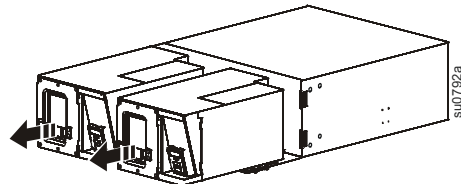
2



3

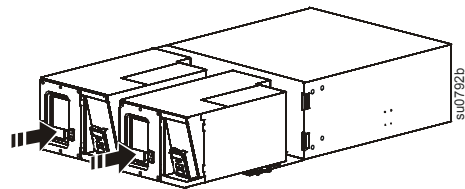


4

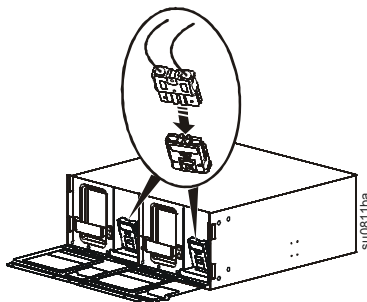


Installez les batteries de rechange du bloc-batterie externe (XLBP)

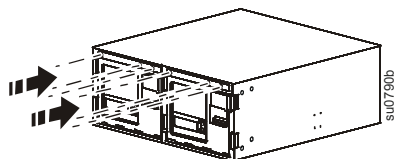
1



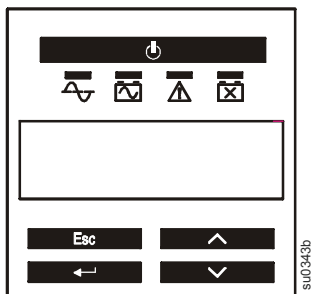
2



3



Réinitialisation de la date d'installation de la batterie



Réinitialisez la date d'installation de la batterie interne de l'onduleur.

Si l'écran de date d'installation de la batterie n'apparaît pas sur l'interface d'affichage dans les deux minutes qui suivent l'installation de la nouvelle batterie, utilisez les touches fléchées pour naviguer jusqu'à : **Menu principal > Configuration > Date d'installation de la batterie.**

Sur l'écran d'installation de la batterie, sélectionnez le mois, le jour et l'année à l'aide des touches fléchées. Appuyez sur ENTRÉE pour valider la sélection et passer à l'option suivante.

Lorsque vous avez terminé, appuyez sur ENTRÉE pour enregistrer la date.

Lorsque la batterie RBC est complètement chargée, effectuez un test automatique et un test d'étalonnage de l'heure.

L'assistance clients et les informations sur la garantie sont disponibles sur le site Internet d'APC, www.apc.com.

© 2012 APC by Schneider Electric. APC, le logo APC et Smart-UPS sont la propriété de Schneider Electric Industries S.A.S., d'American Power Conversion Corporation ou de leurs filiales. Toutes les autres marques commerciales sont la propriété de leurs détenteurs respectifs.

FR 990-4653
5/2012